



MODELO AC-E102 y M102 Aplicable a Piper PA-36-300/375



Montaje Compresor (Versión eólica)



Montaje Evaporador




Montaje Unidad Condensadora



Montaje Unidad Condensadora



Montaje Compresor (Versión eólica)-




Montaje Compresor (Versión mecánica)

MODELO AC-M188 Aplicable a Cessna 188 Series



Kit Inst. Compresor



KIT Inst. Condensador



Kit Inst. Evaporador



Kit Inst. Panel eléctrico



Kit Mangueras

MODELO AC-M188 Aplicable a Cessna 188 Series (Instalado)



Instalación Compresor A/C



Instalación Compresor A/C



Instalación Condensador



Instalación Condensador



Instalación Evaporador

MODELO AC-EL103 Aplicaciones múltiples (Instalado en PZL-106 BT Turbo Kruk)




Unidad Condensadora y Eléctrica



Unidad Evaporadora



Inst. Unidad Evaporadora




Instalando Bandeja Porta Equipo



Instalando Ventilaciones Unid. Condensadora


MODELO AC-M401 Aplicable a Air Tractor 401-B (Motor P&W 1340)



Compresor A/C y Soporte




Panel Eléctrico




Unidad Evaporadora



Unidad Evaporadora



Condensador



Ventilación Condensador

MODELO AC-EL105-E31 Aplicable a Piper PA-31



Panel de Control




Unidad Eléctrica vista gral.



Unidad Condensadora Vista Interior




Unidad Eléctrica



Unidad Evaporadora y Estructura Mont.  
(Unidad Condensadora Por Detrás)



Ventilación Unid. Condensadora  
(Ingreso)



Ventilación Unid. Condensadora  
(Salida)



Ventilación Unid. Condensadora  
(Salida)



Ducto Distribución A/C



Detalle Estructura de Montaje

MODELO AC-ELW620 Aplicable a Weatherly 620-B




Unidad Condensadora Vista LH



Unidad Condensadora Vista RH



Unidad Evaporadora Vista LH



Unidad Evaporadora Vista RH



Kit Eléctrico




Kit ventilación

MODELO AC-ELW620 Aplicable a Weatherly 620-B




Estructura de Montaje U.Cond.




DC-AC Inverter



Instalación U.C. y Evaporadora



Instalación U.C./Soporte/Inverter



Instalación U.C./Soporte/Inverter



Vista General Instalación